





M. 1 : 2.000



Zeichenerklärung

-  Baugrenze
-  Umgrenzung von Flächen für Maßnahmen
-  Grenze des räumlichen Geltungsbereichs
-  Geltungsbereich angrenzende Außenbereichssatzung

Gemeinde Groß Bodon
Außenbereichssatzung I,
1. Änderung und Ergänzung



stolzenberg@planlabor.de

Planzeichnung, GV 17.07.2017
Auslegungsexemplar gem. § 35 (6) BauGB